

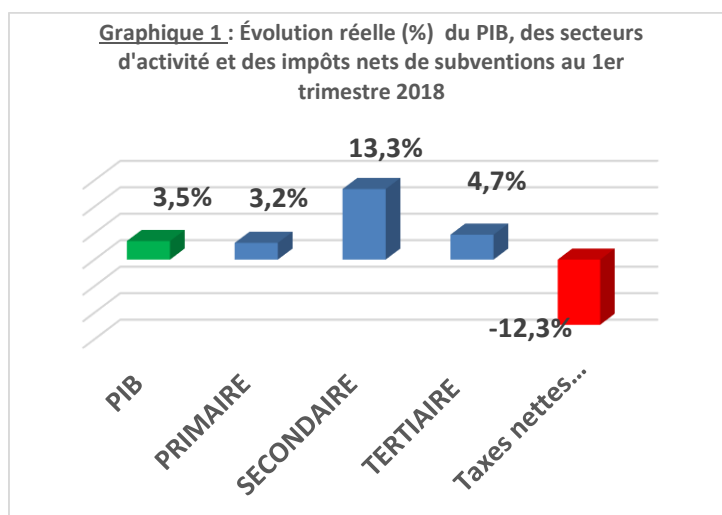
L'Institut National de la Statistique (INS) publie cette note trimestrielle sur le produit intérieur brut (PIB) base 2009. Cet agrégat est calculé à partir des 44 branches de la nomenclature d'activités des comptes nationaux annuels. L'approche utilisée est l'optique production et repose sur la disponibilité d'un ensemble d'indicateurs conjoncturels sur les branches d'activités économiques. La méthode numérique (**Cholette-Dagum**) fondée sur l'analyse du ratio repère/indicateur a été adoptée conformément aux recommandations du Fonds Monétaire International (FMI) sur l'élaboration des Comptes Nationaux Trimestriels (Cf. QUARTERLY NATIONAL ACCOUNTS MANUAL, 2017 EDITION) et aux spécifications des données de la Côte d'Ivoire. Les comptes nationaux trimestriels sont **non corrigés des variations saisonnières et des jours ouvrés** (CVS-CJO) et sont publiés au plus tard quatre-vingt-dix (90) jours après le trimestre sous revue. **Ils correspondent aux variations d'un trimestre par rapport au trimestre correspondant de l'année précédente. Ce choix permet de porter l'analyse sur les mouvements dus à l'activité économique en éliminant les effets relevant de la saisonnalité. Les comptes nationaux trimestriels n'étant pas, comme les comptes annuels fondés sur une information économique exhaustive, peuvent faire l'objet de révisions au cours des prochains trimestres.**

Ti\_N : correspond au ième trimestre de l'année N.

## UNE CROISSANCE CONTINUE

**Au premier trimestre de l'année 2018, le produit intérieur brut (PIB) en termes réels croît de +3,5% par rapport au trimestre correspondant de l'année précédente.**

La progression du premier trimestre 2018 résulte de l'accroissement des activités de tous les trois secteurs de l'économie : primaire (+3,2%), secondaire (+13,3%) et tertiaire (+4,7%). Cependant, les impôts et taxes sur produits sont en forte baisse (-12,2%).



*Source : INS / Direction de la Comptabilité Nationale/S-DCNT*

## CETTE CROISSANCE RESTE SOUTENUE DANS LA PLUPART DES BRANCHES...

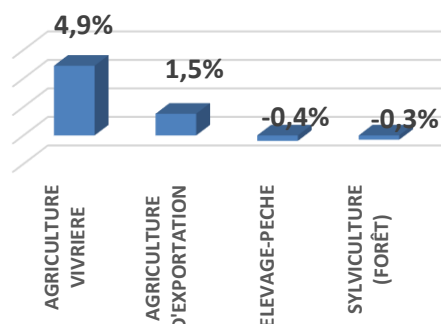
### *Un secteur primaire tiré principalement par l'agriculture vivrière*

*Le secteur primaire est en croissance (+3,2%) par rapport au premier trimestre 2017.*

Cette croissance est portée par les activités de l'agriculture vivrière (+4,9%) due à la bonne pluviosité. L'agriculture d'exportation est en légère hausse (+1,5%) suite à la bonne tenue de la production du coton graine (24,2%), en dépit du recul de la production du cacao (-5,21%) et de l'anacarde (-28,3%).

Le secteur primaire contribue à hauteur de 0,56 point à la croissance du PIB du premier trimestre 2018.

**Graphique 2 : Évolution réelle (%) de la valeur ajoutée brute du primaire par branche d'activité au 1er trimestre 2018**



*Source : INS / Direction de la Comptabilité Nationale/S-DCNT*

### *Un secteur secondaire en nette hausse*

*Au premier trimestre 2018, le secteur secondaire enregistre une amélioration du rythme des activités pour se situer à 13,3%.*

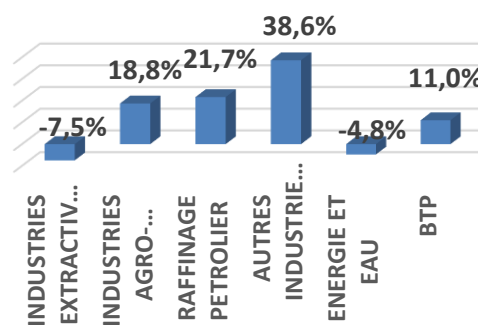
L'évolution du secteur est la résultante d'une croissance dans presque toutes les branches d'activité.

Le raffinage pétrolier (21,7%) poursuit son redressement entamé depuis le quatrième trimestre 2017.

Les activités de construction restent bien orientées (+11,0%) du fait de la poursuite des travaux de bitumage et de réhabilitation des routes.

Les autres industries manufacturières (+38,6%), notamment l'industrie du caoutchouc et des plastiques (38,6%) ainsi que la fabrication des matériels de transport (187,8%) sont en forte hausse par rapport au premier trimestre 2017.

**Graphique 3 : Évolution réelle (%) de la valeur ajoutée brute du secondaire par branche d'activité au 1er trimestre 2018**

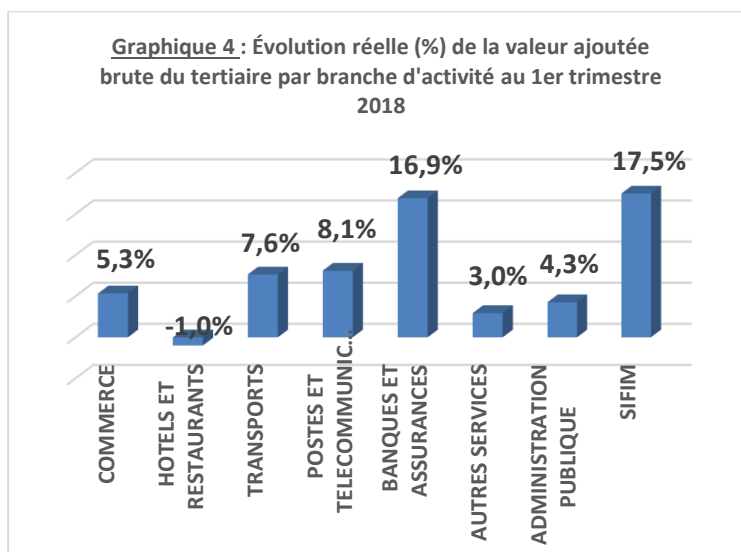


*Source : INS / Direction de la Comptabilité Nationale/S-DCNT*

## Un secteur tertiaire en pleine ascension

*Le premier trimestre de l'année 2018 est marqué par une amélioration du rythme des activités dans le tertiaire avec une évolution de +4,7% par rapport à la période correspondante de l'année 2017.*

Cette évolution positive est liée au dynamisme de l'ensemble des activités du secteur notamment le commerce (+5,3%), les postes et télécommunication (+8,1%), les transports (7,6%) et les banques et assurances (+16,9%) dont l'évolution est en liaison avec l'augmentation des crédits à l'économie.



Source : INS / Direction de la Comptabilité Nationale/S-DCNT

## ...MAIS DES DIFFICULTES SPECIFIQUES SUBSISTENT

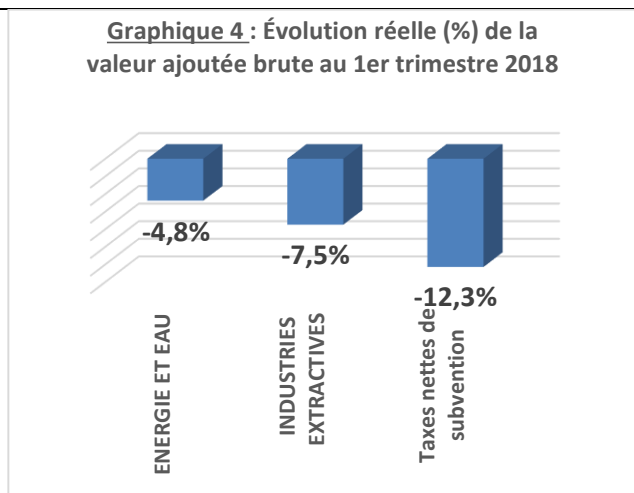
### Dans le secteur secondaire

L'activité de production de l'eau et l'électricité baisse (-4,8%) par rapport au premier trimestre 2017. Cette contre-performance résulte de la baisse de production des centrales thermiques.

Par ailleurs, les industries extractives reculent de 7,5% du fait de la chute de la production du pétrole brut et du gaz naturel.

### Au niveau des impôts et taxes

Les impôts et taxes nets de subvention sur produits sont en baisse de 12,3% par rapport au premier trimestre de l'année 2017. Cette chute résulte du non recouvrement des droits d'enregistrement sur le coton, la cola, le karité et le cacao. S'agissant du cacao, l'Etat a renoncé au recouvrement de ses droits en vue de soutenir le prix aux producteurs à la suite de la chute des prix à l'international de l'ordre de 40%. Cette mesure prise par l'Etat court depuis le second semestre 2017.



Source : INS / Direction de la Comptabilité Nationale/S-DCNT

## ANNEXES

	Variation (%)	Contribution à la croissance réelle
BRANCHE D'ACTIVITE	T1_2018/T1_2017	T1_2018
PRIMAIRE	3,2%	0,56
AGRICULTURE VIVRIERE	4,9%	0,51
AGRICULTURE D'EXPORTATION	1,5%	0,06
ELEVAGE-PECHE	-0,4%	0,00
SYLVICULTURE (FORÊT)	-0,3%	-0,01
SECONDAIRE	13,3%	2,97
INDUSTRIES EXTRACTIVES	-7,5%	-0,44
INDUSTRIES AGRO-ALIMENTAIRES	18,8%	1,02
RAFFINAGE PETROLIER	21,7%	0,23
AUTRES INDUSTRIES MANUFACTURIERES	38,6%	1,87
ENERGIE ET EAU	-4,8%	-0,08
BTP	11,0%	0,36
TERTIAIRE	4,7%	2,03
COMMERCE	5,3%	0,64
HOTELS ET RESTAURANTS	-1,0%	0,00
TRANSPORTS	7,6%	0,02
POSTES ET TELECOMMUNICATIONS	8,1%	0,34
BANQUES ET ASSURANCES	16,9%	0,71
AUTRES SERVICES	3,0%	0,48
ADMINISTRATION PUBLIQUE	4,3%	0,38
SIFIM	17,5%	-0,54
PIB au coût des facteurs	6,7%	5,6
Taxes nettes de subvention	-12,3%	-2,06
PIB	3,5%	3,5

*Source : INS / Direction de la Comptabilité Nationale/ S-DCNT*

## **METHODOLOGIE**

### **Nomenclature des activités et indicateurs**

L'élaboration des comptes nationaux trimestriels (CNT) nécessite la mise en place des nomenclatures des activités et des produits qui tiennent compte de la disponibilité des indicateurs conjoncturels ainsi que de l'importance de ces activités dans l'économie. Ces nomenclatures doivent être cohérentes avec celles retenues pour élaborer les comptes nationaux annuels qui dérivent de la Nomenclature d'Activités des Etats Membres d'AFRISTAT(NAEMA).

Le *principe d'agrégation* suivant a été retenu : disposer d'une nomenclature suffisamment détaillée pour que les erreurs sur une branche d'activité n'occasionnent pas de grandes variations du PIB trimestriel. Ainsi, l'on élabore les comptes trimestriels selon les 44 branches de la nomenclature d'activités des comptes nationaux annuels. Pour des besoins de publication, les branches ont été regroupées en 18.

### **Approche et Méthodologie de calcul**

Le produit intérieur brut (PIB) trimestriel est calculé selon l'approche production par sommation des valeurs ajoutées de branches et des taxes nettes de subvention. Il est évalué en volume.

Cette évaluation est faite selon la méthode numérique de **Cholette-Dagum** qui est fondée sur l'analyse du ratio repère/indicateur. Pour un exposé détaillé, se référer au manuel du Fonds Monétaire International (FMI) sur l'élaboration des Comptes Nationaux Trimestriels (Cf. QUARTERLY NATIONAL ACCOUNTS MANUAL, 2017 EDITION).

Le PIB trimestriel est évalué en brut non corrigé des variations saisonnières (CVS).

### **Révision**

Les révisions sont inévitables dans le calcul du PIB trimestriel, en raison des nombreuses mises à jour de l'information économique conjoncturelle et annuelle. Les cycles de révisions peuvent concerner le trimestre (évolution des indicateurs conjoncturels), l'année (calage des données de base annuelles) ou une période plus longue (nouvelle enquête pour le calcul des coefficients techniques, etc.).

## **INSTITUT NATIONAL DE LA STATISTIQUE (INS)**

Directeur Général : **DOFFOU N'Guessan**

Directeur Général Adjoint chargé de la Production Statistique : **TAPE Christian**

Directeur de la Comptabilité Nationale : **LIGBET Tomékpa Magloire**

Sous-Directrice des Comptes Nationaux Trimestriels : **Mme YOBO Odette**

Équipe de rédaction : **BAMBA Ladji, SANOGO Mamadou**

Distribution : **Direction de la Coordination, des Statistiques, de l'Action Régionale et de la Diffusion**

*Pour tout renseignement s'adresser à l'INS*

*Tél: (+225) 20 23 88 60/ 20 23 88 62/ Fax: (+225) 20 21 63 27 / 01 BP V 55 Abidjan 01 /*

*E-mail : [ins\\_rci@yahoo.fr](mailto:ins_rci@yahoo.fr)/ Site web : [www.ins.ci/](http://www.ins.ci/)*

*Siège social : Abidjan-Plateau Cité Adm. Tour C 2<sup>ème</sup> étage*