

REPUBLIQUE DE COTE D'IVOIRE

Union – Discipline – Travail



INSTITUT NATIONAL DE LA STATISTIQUE

Société d'Etat

Décret N°96-975 du 18 Décembre 1996

Siège Social : Cité Administrative, Tour C, 2^{ème} Etage

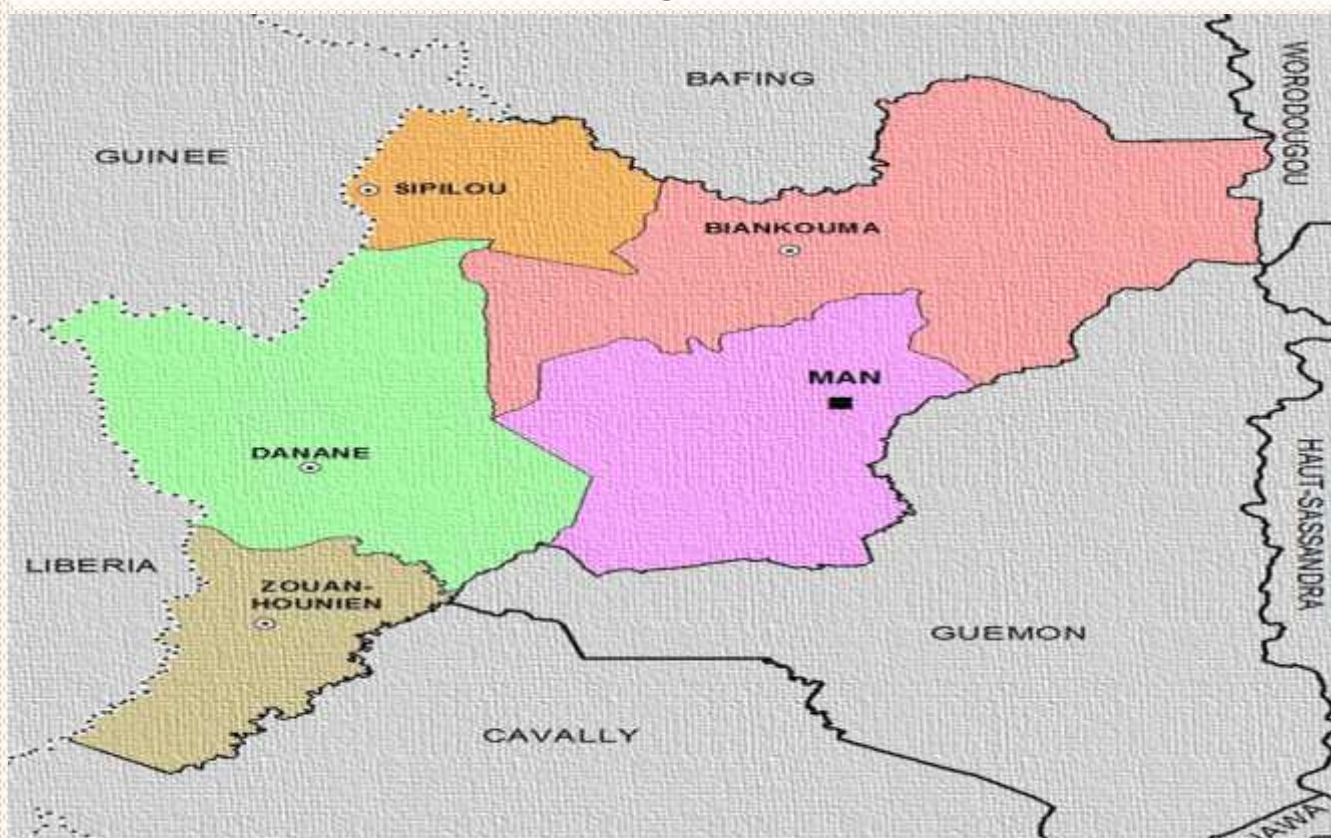
Adresse : 01 BP V 55 Abidjan

Tel : 20 21 40 08 / 20 21 05 38 ; Fax : 20 21 63 27

Direction Générale

Direction de la Coordination, de la Coopération et de l'Action Régionale (DCCAR)

Direction Régionale de Man



BULLETIN MENSUEL DES PRIX A LA CONSOMMATION DES MENAGES DE LA VILLE DE MAN

N°50 – Février 2016

Direction Régionale de Man

Ville de Man, Quartier Thérèse Extension, Route du Lycée Moderne
33 79 02 05 / 07 87 69 19 / 07 97 09 66 / 09 90 13 99

SOMMAIRE

Avant-propos	2
Présentation de la Région Statistique.....	3
Contexte de l’IHPC et Méthodologie pour le Calcul des Prix Moyens des Produits.....	4
1 - Contexte de l’Indice Harmonisé des Prix à la Consommation (IHPC)	4
2 - Méthode de Calcul des Prix Moyens Mensuels.....	4
Prix Moyens Mensuels à la consommation des ménages des Produits par Type de Variétés de Février 2016	5
1 - Niveau des Prix Moyens Mensuels des Variétés de Type O1	5
1-1 - Statistiques Descriptives du Niveau des Prix Moyens des Variétés de Type O1	5
1-2 - Synthèse du Niveau de Prix Moyens des Variétés de Type O1	5
2 - Niveau des Prix Moyens Mensuels des Variétés de Type O2	7
2-1 - Statistiques Descriptives du Niveau des Prix Moyens des Variétés de Type O2	7
2-2 - Synthèse du Niveau de Prix Moyens des Variétés de Type O2.....	7
3 - Niveau des Prix Moyens Mensuels des variétés de Type O3.....	8
3-1 - Statistiques Descriptives du Niveau des Prix Moyens des Variétés de Type O3	8
3-2 - Synthèse du Niveau de Prix Moyens des Variétés de Type O3.....	9
4 - Niveau des Prix Moyens Mensuels des variétés de Type HE	11
4-1 - Synthèse du Niveau de Prix Moyens des Variétés de Type HE	11
Annexes	19
Annexe 1 : Nomenclature Principale de Consommation des Pays de l’UEMOA (NCOA).....	19
Annexe 2 : Exemples de Calcul des Prix Moyens Mensuels	20

AVANT PROPOS

La production d'un Indice Harmonisé des Prix à la Consommation (IHPC) par l'Institut National de la Statistique (INS) de la Côte d'Ivoire a été initiée en 1996 et mis en œuvre en 1998 par la Commission de l'Union Economique et Monétaire Ouest Africaine (UEMOA), la Banque Centrale des Etats de l'Afrique de l'Ouest (BCEAO) et les Instituts Nationaux de la Statistique des Etats Membres de l'UEMOA.

Ce travail en commun a été renforcé par l'appui technique et financier d'AFRISTAT (Observatoire Economique et Statistique d'Afrique Subsaharienne), du Ministère Français de la Coopération, de l'Institut National de Statistique et d'Etudes Economiques (INSEE), d'European Center for World-Wide Cost of living Comparison (EUROCOST) et de l'Office Statistique des Communautés Européennes (EUROSTAT).

Cet indice est né du projet « **Harmonisation des indices des prix dans les pays de l'UEMOA** » qui s'inscrit dans le cadre de l'appui de l'Union Européenne et de la France au processus d'intégration des pays Membres de l'UEMOA.

L'ensemble des actions menées s'est ainsi concrétisé par l'existence d'un indice de prix fiable et comparable d'un pays à l'autre dans chaque Etat membre de l'UEMOA. En effet, depuis Janvier 1998, l'ensemble des Instituts Nationaux de Statistique au sein de l'UEMOA produit mensuellement et dans des délais requis, l'Indice Harmonisé des Prix à la Consommation qui sert de mesure officielle de la variation des prix dans les agglomérations de l'UEMOA.

Le présent document intitulé « **BULLETIN MENSUEL DES PRIX A LA CONSOMMATION DES MENAGES DE LA VILLE DE MAN** » est la synthèse des relevés mensuels donnant des informations sur les prix pratiqués sur les marchés et dans les boutiques de la ville de Man pour le mois de **Février 2016**. Il constitue un indicateur clé du panier de la ménagère.

Ce Bulletin Mensuel de Prix présente donc les prix moyens mensuels des deux mois consécutifs, à savoir, (**Janvier 2016 et Février 2016**), leur variation et celle entre **Février 2016 et Février 2015**.

Les prix moyens mensuels sont mesurés en kilogramme, litre, mètre etc. pour certains biens et en unités temps pour des services.

Une description succincte de la méthodologie de la mise en place des prix moyens mensuels, qui concourent à l'élaboration du bulletin mensuel, permettra aux utilisateurs l'analyse et l'interprétation des différents tableaux publiés.

La Direction Régionale de l'Institut National de la Statistique de Man serait très heureuse de recevoir toutes les propositions et suggestions qui pourront éventuellement aider à l'amélioration de ce document.

PRESENTATION DE LA REGION STATISTIQUE

La Zone Statistique de Man couvre trois (3) Régions administratives que sont le Cavally, le Guemon et le Tonkpi. Ces trois (3) régions composent le District des Montagnes dont le chef-lieu est Man :

- ✓ La Région du Cavally dont le Chef-lieu est Guiglo compte quatre (04) départements :
 - Blolequin
 - Guiglo
 - Taï
 - Toulepleu

- ✓ La Région du Guemon dont le Chef-lieu est Duekoué compte aussi quatre (04) départements :
 - Bangolo
 - Duekoué
 - Facobly
 - Kouibly

- ✓ La Région du Tonkpi, avec pour Chef-lieu Man, est composée de cinq (05) départements :
 - Biankouma
 - Danané
 - Man
 - Sipilou
 - Zouan-Hounien

CONTEXTE DE L'IHPC ET METHODOLOGIE POUR LE CALCUL DES PRIX MOYENS DES PRODUITS

1 - Contexte de l'Indice Harmonisé des Prix à la Consommation (IHPC)

L'Indice Harmonisé des Prix à la Consommation (IHPC) instauré dans les pays membres de l'Union Economique et Monétaire Ouest Africaine (UEMOA) est un instrument qui, au moyen d'un nombre unique, permet de mesurer, entre deux périodes données, l'évolution moyenne des prix des biens et services consommés par les ménages. Il sert à calculer le taux d'inflation qui est un des critères de premier rang dans le cadre de la surveillance multilatérale.

Les populations de référence retenues pour les Indices Harmonisés des Prix à la Consommation des ménages des pays de l'UEMOA sont constituées par les ménages africains résidant dans les principales agglomérations de chacun des pays concernés. Les ménages non africains, c'est-à-dire dont le chef de ménage n'est pas d'origine africaine, sont exclus de la population de référence de l'indice. Il en est de même des ménages africains expatriés dont l'un des membres occupe un emploi dans un organisme international.

L'élaboration de l'IHPC nécessite la connaissance des prix moyens mensuels d'un ensemble de produits représentatifs du panier de la ménagère. Les variations de ces prix moyens sont alors calculées et agrégées de façon à calculer des évolutions moyennes par groupes de produits. La moyenne globale calculée est l'indice des prix à la consommation.

2 - Méthode de Calcul des Prix Moyens Mensuels

Les prix moyens mensuels utilisés pour l'élaboration de l'IHPC sont calculés pour chaque variété de produit et suivant le type de produit (Type ou variété homogène et hétérogène¹) auquel elle appartient (Annexe 2). Ces prix moyens mensuels sont issus des prix moyens observés sur les deux (02) marchés à savoir le Grand Marché de Man et le Petit Marché de Libreville et dans les magasins et boutiques de la ville de Man.

Les principaux produits alimentaires dont la pesée fait l'objet de refus fréquents de la part des vendeurs sont achetés. Ces produits figurent dans le tableau suivant.

Libellé des produits		
01- Attiéké en vrac	11- Poisson de Mopti (Adjovan)	21- Gombo frais
02- Manioc râpé (Placali)	12- Salade local	22- Gombo sec
03- Banane plantain	13- Tomate farcie et cerise	23- Grain de pistache
04- Banane douce	14- Aubergine locale	24- Haricot vert
05- Carpe fumé	15- Avocat	25- Kloila
06- Choukouya de Bœuf	16- Carotte	26- Gombo frais
07- Pain en baguette	17- Beurre de karité	27- Manioc frais
08- Pâte d'arachide	18- Concombre	28- Poivron frais
09- Pâte concentré de tomate en vrac	19- Courgette	29- Persil frais
10- Poisson fumé Machoiron	20- Dah	30- Poisson frais

Une variété est homogène : lorsque les produits ou les services couverts par la définition de la variété diffèrent peu les uns des autres ;

Une variété est hétérogène : lorsque les produits ou les services couverts par la définition de la variété diffèrent sensiblement les uns des autres.

PRIX MOYENS MENSUELS A LA CONSOMMATION DES MENAGES PAR TYPE DE VARIETES DE FEVRIER 2015

1 - Niveau des Prix Moyens Mensuels des Variétés de Type O1

Les variétés de Type O1 sont des variétés homogènes vendues en unité standard, par exemple le Kilogramme, le Litre, le Mètre, etc.

1-1 - Statistiques Descriptives du Niveau des Prix Moyens des Variétés de Type O1

De façon générale, le niveau de prix est resté constant pour les variétés de Type O1 au cours du mois de Février 2016 par rapport à celui de Janvier 2016.

Toutefois, l'on constate une variation de prix de quelques variétés dont celle, matérialisée en couleur rouge dans le graphique ci-dessous, a subi une hausse. Il s'agit du balai traditionnel (20%).

Les variétés caractérisées en couleur bleue sont celles dont le prix a connu une baisse.



1-2 - Synthèse du Niveau des Prix Moyens des Variétés de Type O1

Désignation	Unité de Mesure	Janvier 2016	Février 2016	Variation (%) Février 2016 Par rapport à Janvier 2016	Variation (%) Février 2016 Par rapport à Février 2015
Riz local vendu au détail	1 Kg	375	358	-4,44	-4,44
Riz importé populaire au détail	1 Kg	367	367	0,00	-2,22
Riz brisé vendu au détail	1 Kg	483	483	0,00	-3,33
Mil en grain vendu au détail	1 Kg	700	700	0,00	75,00
Maïs séchés en grains vendu au détail	1 Kg	800	800	0,00	-20,00
Fonio en grain en vrac	1 Kg	700	700	0,00	0,00
Viande de bœuf avec os au kg	1 Kg	2 067	2 067	0,00	3,33
Viande de bœuf sans os au kg	1 Kg	2 267	2 267	0,00	3,03
Filet de bœuf au kg	1 Kg	-	-	-	-
Tripes et abats de bœuf au tas	1 Kg	2 000	2 000	0,00	0,00
Viande fraîche de mouton au kg	1 Kg	4 500	4 500	0,00	0,00
Œuf frais de poule d'élevage ordinaire	1 Plateau	2 217	2 200	-0,75	4,76
Œufs bouillis à l'unité	1 Unité	100	100	0,00	0,00
Huile de palme industrielle en bouteille	90 Cl	1 000	1 000	0,00	0,00
Arachide décortiquée	1 Kg	700	700	0,00	-6,67
Haricots blancs secs	1 Kg	500	500	0,00	25,00
Arachide non décortiquée	1 Boîte	500	500	0,00	66,67
Miel naturel de qualité ordinaire au litre	1 Litre	4 000	-	-	-
Jus d'oseille (Bissap)	1,5 Litre	500	500	0,00	0,00
Jus de gingembre (Gnamakoudji)	1,5 Litre	500	500	0,00	0,00
Jus de citron frais	-	500	-	-	-
Charbon de bois en sac	1 Unité	3 000	2 967	-1,11	-1,11
Allumettes	1 Unité	25	25	0,00	0,00
Balai traditionnel	1 Kg	167	200	20,00	-20,00
Pommes de terre	1 Kg	700	700	0,00	40,00

2 - Niveau des Prix Moyens Mensuels des Variétés de Type O2

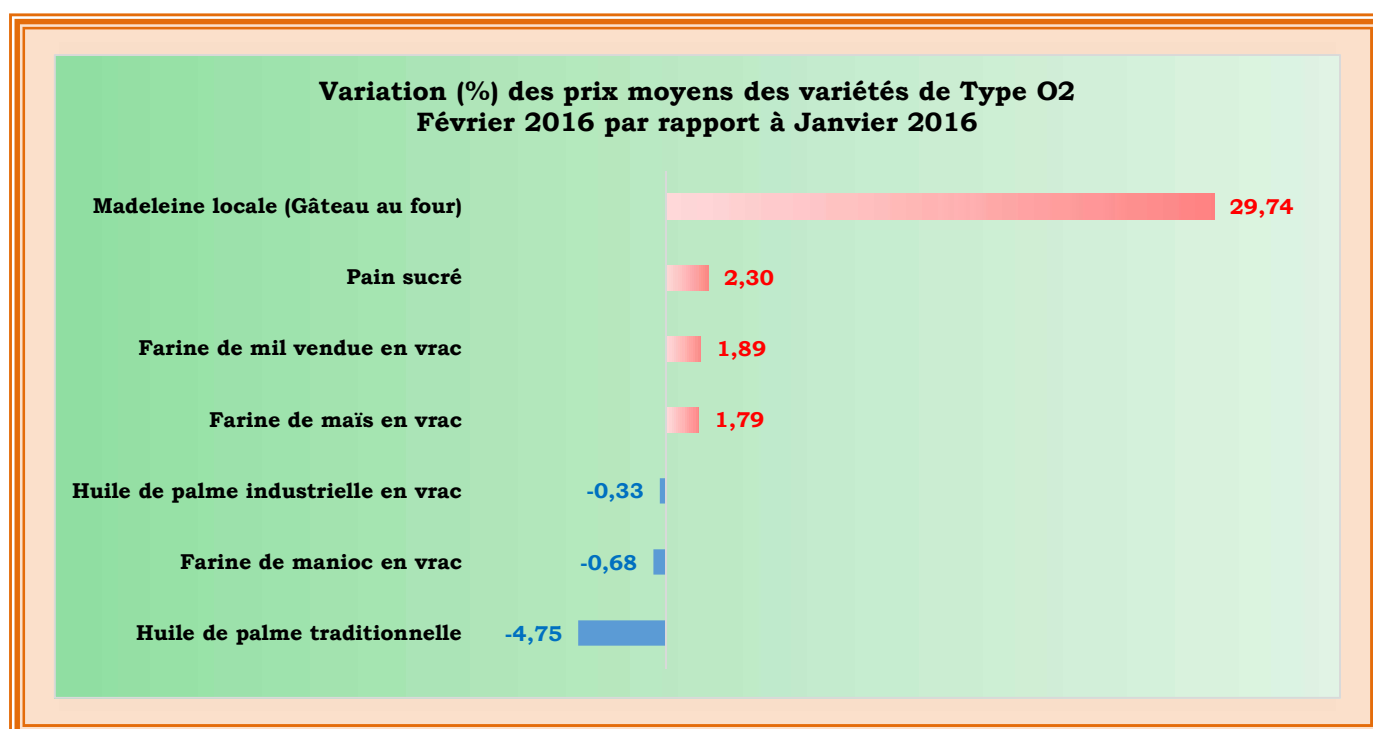
Les variétés de Type O2 sont des variétés homogènes vendues en unité non standard, mais identique sur les différents points de vente.

2-1 - Statistiques Descriptives du Niveau des Prix Moyens des Variétés de Type O2

De façon générale, l'on constate une variation de prix de toutes les variétés de Type O2 au cours du mois de Février 2016 par rapport à celui de Janvier 2016.

Les variétés matérialisées en couleur rouge dans le graphique ci-dessous, sont celles dont le prix a subi une hausse. Il s'agit de la madeleine locale (30%), du pain sucré (2%), de la farine de mil (2%) et de la farine de maïs en vrac (2%).

Les variétés caractérisées en couleur bleue sont celles dont le prix a connu une baisse. Ce sont : l'huile de palme traditionnelle (5%), la farine de manioc (1%) et l'huile de palme industrielle en vrac (0.33%).

**1-2 - Synthèse du Niveau des Prix moyens des Variétés de Type O2**

Désignation	Unité de Mesure	Janvier 2016	Février 2016	Variation (%) Février 2016 Par rapport à Janvier 2016	Variation (%) Février 2016 Par rapport à Février 2015
Farine de maïs en vrac	1 Kg	137	139	1,79	-19,94
Farine de mil vendue en vrac	1 Kg	147	150	1,89	-22,01
Pain sucré	1 Kg	681	697	2,30	-0,31
Madeleine locale (Gâteau au four)	1 Kg	2 344	3 041	29,74	43,74
Huile de palme traditionnelle	1 Litre	753	717	-4,75	-27,24
Huile de palme industrielle en vrac	1 Litre	1 001	998	-0,33	7,77
Farine de manioc en vrac	1 Kg	165	164	-0,68	-12,40

3 - Niveau des Prix Moyens Mensuels des Variétés de Type O3

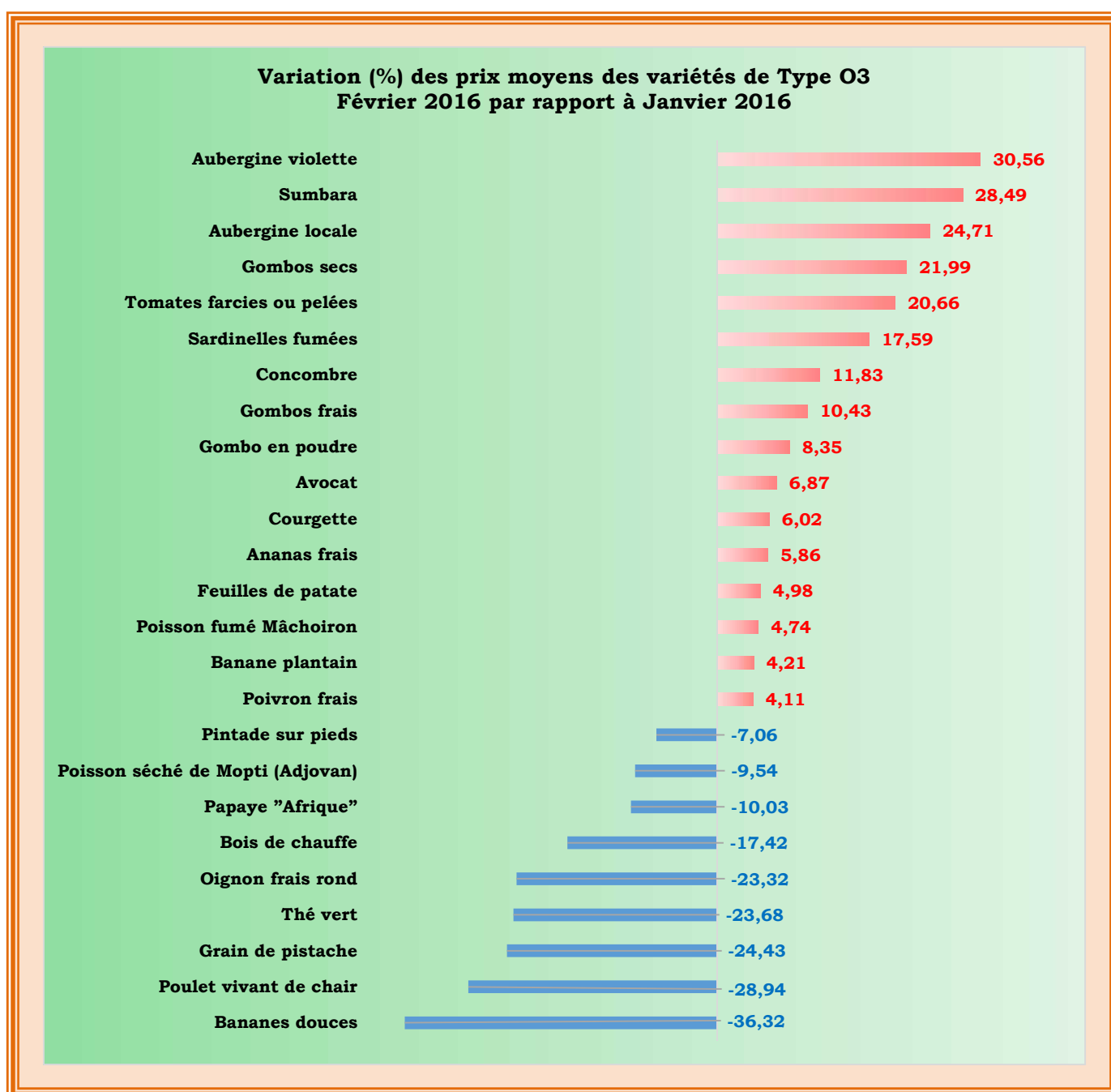
Les variétés de Type O3 sont des variétés homogènes vendues en des unités non standard différentes d'un vendeur à un autre.

3-1 - Statistiques Descriptives du Niveau des Prix Moyens des Variétés de Type O3

L'on constate une variation de prix de toutes les variétés de Type O3 au cours du mois de Février 2016 par rapport à celui de Janvier 2016.

Les variétés matérialisées en couleur rouge dans le graphique ci-dessous, sont celles dont le prix a subi une hausse. Il s'agit de l'aubergine violette (31%), le Sumbara (28%), l'aubergine locale (25%), le gombo sec (22%), les tomates farcies (21%), les sardinelles fumées (18%), le concombre (12%), le gombo frais (10%), le gombo en poudre (8%), l'avocat (7%), la courgette (6%), l'ananas frais (6%) etc.

Les variétés caractérisées en couleur bleue sont celles dont le prix a connu une baisse.



3-2 - Synthèse du Niveau de Prix Moyens des Variétés de Type O3

Désignation	Unité de Mesure	Janvier 2016	Février 2016	Variation (%) Février 2016 Par rapport à Janvier 2016	Variation (%) Février 2016 Par rapport à Février 2015
Pain en baguette	1 Kg	913	917	0,39	-0,36
Patte de porc fumée en vrac	1 Kg	1 202	1 203	0,09	-0,08
Poulet vivant de chair	1 Kg	3 029	2 153	-28,94	-4,88
Pintade sur pieds	1 Kg	4 357	4 049	-7,06	4,57
Poulet local sur pieds	1 Kg	3 778	3 657	-3,21	26,28
Choukouya de mouton	1 Kg	3 710	3 698	-0,32	-2,23
Choukouya de bœuf	1 Kg	2 982	2 956	-0,89	-16,42
Agouti fumé	1 Kg	-	-	-	-
Biche fumée	1 Kg	-	-	-	-
Poisson frais Appolo	1 Kg	1 268	1 269	0,02	3,91
Poisson frais Capitaine	1 Kg	1 489	1 488	-0,02	27,32
Poisson frais Carpe rouge	1 Kg	1 661	1 655	-0,36	47,36
Carpe blanche	1 Kg	1 840	1 839	-0,06	-
Escargots frais	1 Kg	1 943	1 901	-2,17	-
Poisson séché de Mopti (Adjovan)	1 Kg	4 770	4 315	-9,54	-33,37
Poisson fumé Hareng	1 Kg	1 805	1 804	-0,03	1,59
Poisson fumé Maquereau	1 Kg	2 566	2 568	0,08	61,29
Poisson fumé Machoiron	1 Kg	1 824	1 910	4,74	65,51
Crevettes séchées	1 Kg	15 737	15 873	0,86	18,41
Sardinelles fumées	1 Kg	4 347	5 112	17,59	-2,08
Carpe fumée	1 Kg	1 594	1 593	-0,12	-9,98
Beurre de karité en vrac	1 Kg	2 179	2 178	-0,08	52,72
Pâte d'arachide	1 Kg	844	843	-0,07	7,01
Graines de palme traditionnelles	1 Kg	173	173	-0,21	16,72
Oranges locales	1 Kg	306	295	-3,58	17,65
Citrons	1 Kg	562	570	1,50	8,78
Mangues ordinaires	1 Kg	-	-	-	-
Bananes douces	1 Kg	155	99	-36,32	7,52
Ananas frais	1 Kg	438	464	5,86	69,92
Papaye "Afrique"	1 Kg	219	197	-10,03	40,05
Pommes fruits	1 Kg	1 902	1 899	-0,19	-
Avocat	1 Kg	198	212	6,87	72,06
Mangue greffée	1 Kg	-	-	-	-
Tomate cerise	1 Kg	607	605	-0,20	16,41
Tomate farcie ou pelée	1 Kg	650	785	20,66	23,59
Courgette	1 Kg	145	153	6,02	-44,09
Aubergine locale	1 Kg	209	261	24,71	-67,76
Aubergine violette	1 Kg	330	431	30,56	3,47
Oignon blanc frais local	1 Kg	560	561	0,20	-23,96
Oignon frais rond	1 Kg	575	441	-23,32	-48,99
Haricots verts	1 Kg	3 281	3 324	1,31	22,93
Gombos frais	1 Kg	440	485	10,43	-28,72
Carottes	1 Kg	2 147	2 159	0,57	49,83
Concombre	1 Kg	301	336	11,83	-20,83
Poivron frais	1 Kg	5 222	5 436	4,11	4,63
Salade locale	1 Kg	471	471	0,01	13,24
Epinards	1 Kg	250	254	1,52	-19,85
Chou vert	1 Kg	841	853	1,36	36,44
Feuilles de patate	1 Kg	108	113	4,98	-56,54
Dah	1 Kg	168	168	-0,04	-20,25
Kloila	1 Kg	152	152	0,01	-55,28
Persil frais	1 Kg	6 477	6 450	-0,41	-22,73
Manioc frais	1 Kg	135	133	-1,42	17,25
Banane plantain	1 Kg	140	146	4,21	55,57
Igname précoce "Kponan"	1 Kg	-	-	-	-
Igname tardive "Klinglé"	1 Kg	-	-	-	-

Désignation	Unité de Mesure	Janvier 2016	Février 2016	Variation (%) Février 2016 Par rapport à Janvier 2016	Variation (%) Février 2016 Par rapport à Février 2015
Attiéké en vrac	1 Kg	236	237	0,56	8,72
Manioc râpée (Plakali) en vrac	1 Kg	143	142	-0,67	-28,80
Piment frais	1 Kg	2 218	2 212	-0,27	28,36
Gombos secs	1 Kg	2 271	2 770	21,99	12,34
Piments secs	1 Kg	4 435	4 226	-4,72	-5,08
Piment en poudre	1 Kg	5 181	4 949	-4,47	19,70
Akpi	1 Kg	8 156	8 368	2,60	42,51
Sumbara	1 Kg	2 374	3 050	28,49	40,96
Pâte / concentré de tomate en vrac	1 Kg	1 106	1 068	-3,50	9,28
Sel fin ordinaire en poudre, en vrac	1 Kg	192	191	-0,44	9,00
Gombo en poudre	1 Kg	1 952	2 115	8,35	15,71
Ail sec ou frais	1 Kg	2 631	2 631	-0,02	-6,54
Poivre en grains noirs	1 Kg	7 082	7 196	1,62	33,16
Feuilles de laurier	1 Kg	30 556	29 074	-4,85	1,05
Grain de pistache	1 Kg	3 886	2 937	-24,43	-
Thé vert	1 Kg	2 275	1 736	-23,68	-26,05
Cola fraîche	1 Kg	3 548	3 643	2,69	19,64
Charbon de bois	1 Kg	97	97	0,59	5,65
Bois de chauffe	1 Kg	39	32	-17,42	-65,78
Médicament contre les hémorroïdes	1 Kg	283	286	1,13	-59,51
Médicament contre le paludisme	1 Kg	172	173	0,29	-24,63

4 - Niveau des Prix Moyens Mensuels des Variétés de Type HE

Les variétés de Type HE (variétés hétérogènes) sont les produits ou les services couverts par la définition de la variété qui diffèrent sensiblement les uns des autres. Autrement dit, ce sont les variétés qui ne sont ni du Type O1, ni du Type O2 et ni du Type O3.

4-1 - Synthèse du Niveau de Prix Moyens des Variétés de Type HE

Désignation	Unité de Mesure	Janvier 2016	Février 2016	Variation (%) Février 2016 Par rapport à Janvier 2016	Variation (%) Février 2016 Par rapport à Février 2015
Riz importé populaire au détail	1 Kg	400	400	0,00	6,67
Riz importé de luxe vendu en sac ou en sachet de 1 à 5 kilo	5 Kg	3 800	4 000	5,26	14,29
Riz brisé vendu au détail	1 Kg	500	500	0,00	25,00
Couscous de blé	500 g	1 100	1 100	0,00	0,00
Macaroni	500 g	800	800	0,00	-2,08
Spaghetti	500 g	600	600	0,00	4,35
Vermicelle	500 g	1 150	1 150	0,00	9,52
Biscuit fourré de luxe	200 g	1 850	1 850	0,00	-7,50
Biscuit simple sec	200 g	300	300	0,00	6,01
Croissant ordinaire avec beurre	45 g	300	300	0,00	0,00
Pain au chocolat	1 Unité	300	300	0,00	0,00
Viande fraîche de porc au kilo	1 Kg	1 200	1 200	0,00	0,00
Côtelette de porc au kilo	1 Kg	1 300	1 300	0,00	0,00
Saucisson de porc	1 Kg	7 000	7 000	0,00	0,00
Saucisson de bœuf	1 Kg	7 350	7 350	0,00	0,00
Corned-beef	200 g	1 600	1 600	0,00	3,23
Pâté d'abats (de viande)	400 g	1 100	1 100	0,00	0,00
Sardine à l'huile végétale	125 g	400	400	0,00	0,00
Conserves de thon	160 g	1 600	1 600	0,00	5,47
Lait frais stérilisé sans sucre, demi-écrémé	1 Litre	1 000	1 000	0,00	-16,67
Lait concentré sucré en boîte	1 Kg	2 100	2 100	0,00	7,25
Lait concentré non sucré	380 ml	700	700	0,00	1,16
Lait en poudre en boîte/Papier Aluminium	200 g	1 900	1 900	0,00	4,11
Lait en poudre ordinaire vendu en vrac	1 Kg	2 300	2 300	0,00	-4,17
Fromage industriel	120 g	1 342	1 350	0,60	0,60
Yaourt aromatisé	125 g	300	300	0,00	4,17
Yaourt nature ordinaire	125 g	300	300	0,00	4,17
Lait dêgué vendu en boîte	350 ml	750	750	0,00	0,00
Œuf frais de poule d'élevage industriel	1 Plateau	2 300	2 300	0,00	6,98
Œuf frais de poule d'élevage ordinaire	1 Plateau	2 200	2 200	0,00	2,33
Œufs bouillis à l'unité	1 Unité	100	100	0,00	0,00
Margarine	900 g	1 292	1 200	-7,12	-7,12
Beurre frais	200 g	400	400	0,00	0,76
Huile de palme industrielle en bouteille	90 Cl	900	900	0,00	-3,54
Conserves de fruits	1 Litre	500	500	0,00	0,00
Sucre raffiné en morceaux	1 Kg	800	800	0,00	0,00
Sucre blanc raffiné en poudre au kilo	1 Kg	800	800	0,00	3,23
Sucre roux en poudre	1 Kg	650	650	0,00	0,00
Sucre vanillé	45 g	450	450	0,00	0,00
Chocolat à croquer	320 g	1 350	1 350	0,00	0,00
Chewing-gum ordinaire	40 g	1 000	1 000	0,00	0,00
Confiture locale à la fraise	1 Unité	1 000	1 000	0,00	0,00
Bonbon ordinaire à la menthe emballé	1 Unité	1 000	1 000	0,00	0,00
Lait infantile (guigoz, farigalia...)	400 g	2 700	2 700	0,00	-1,10
Aliments pour bébé (cérélac, galliasec...)	250 g	2 000	2 000	0,00	1,68
Bouillon liquide (Maggi)	138 Ml	600	600	0,00	-1,32
Bouillon Cube	1 Paquet	1 500	1 500	0,00	-1,12
Sel fin en poudre, en sachet	500 g	450	450	0,00	0,00
Sauce arôme	10 g	25	25	0,00	0,00
Vinaigre d'alcool	1 Litre	600	600	0,00	9,09
Moutarde	450 g	1 475	1 475	0,00	0,00

Désignation	Unité de Mesure	Janvier 2016	Février 2016	Variation (%) Février 2016 Par rapport à Janvier 2016	Variation (%) Février 2016 Par rapport à Février 2015
Mayonnaise	270 ml	1 308	1 308	0,00	0,00
Café soluble instantané	50 g	833	800	-3,96	-3,96
Café moulu	1 Kg	2 000	2 000	0,00	0,00
Cacao en poudre sucré	80 g	1 000	1 000	0,00	0,00
Thé instantané	38 g	1 800	1 800	0,00	0,00
Eau minérale naturelle non gazeuse de qualité ordinaire	1,5 Litre	392	500	27,55	27,55
Jus de fruits	300 ml	450	450	0,00	0,00
Boisson gazeifiée aux fruits	350 ml	400	400	0,00	0,00
Boisson gazeifiée aux extraits de Coca	1,5 Litre	875	800	-8,57	-8,57
Boisson gazeifiée à l'Orange	1,5 Litre	875	800	-8,57	-8,57
Boisson gazeifiée au Tonic	350 ml	400	500	25,00	25,00
Sirop de menthe	1 Litre	2 700	2 700	0,00	-3,57
Spiritueux de qualité supérieure	100 Cl	6 750	6 750	0,00	0,00
Spiritueux de qualité ordinaire	1 Litre	2 650	2 650	0,00	0,00
Spiritueux artisanal	1 Litre	1 000	1 000	0,00	0,00
Vin ordinaire	75 Cl	1 900	1 900	0,00	2,70
Vin de qualité supérieure	75 Cl	1 700	1 700	0,00	-2,41
Bière locale ordinaire	100 Cl	775	775	0,00	0,00
Bière locale de luxe	33 Cl	600	600	0,00	0,00
Bière importée de luxe	500 ml	788	700	-11,17	-11,17
Bière importée ordinaire	500 ml	500	500	0,00	0,00
Bière locale artisanal (Tchapalo)	1 Litre	300	250	-16,67	-16,67
Cigarettes ordinaires locales ou produites sous licence	1 Paquet	500	500	0,00	0,00
Cigarettes de luxe, locales ou produites sous licence	1 Paquet	700	700	0,00	0,00
Cigarette ordinaire importée	1 Paquet	250	250	0,00	0,00
Tissu cretonne	1 Mètre	1 000	1 000	0,00	0,00
Pagne Wax local/Africain	1 Pièce	8 500	8 500	0,00	-1,93
Tissu Bazin ordinaire	1 Mètre	1 333	1 500	12,53	12,53
Tissus polyester	1 Mètre	433	500	15,47	15,47
Tissus en coton	1 Mètre	2 100	2 000	-4,76	-4,76
Popeline tergal	1 Mètre	1 000	1 000	0,00	0,00
Popeline façonnée	1 Mètre	417	500	19,90	19,90
Pagne tissé local	1 Pièce	8 333	8 000	-4,00	-4,00
Pantalon classique homme	1 Unité	7 333	7 000	-4,54	-4,54
Pantalon jean pour homme	1 Unité	8 000	8 000	0,00	0,00
Chemise adulte	1 Unité	5 333	5 000	-6,24	-6,24
Costume deux pièces	1 Unité	31 333	45 000	43,62	43,62
Boubou sans broderie couleur unie en tissu de première qualité	1 Unité	11 667	12 000	2,85	2,85
Boubou avec broderie simple couleur unie	1 Unité	15 667	16 000	2,13	2,13
Grand Boubou avec broderie simple en tissu de première qualité	1 Unité	51 000	50 000	-1,96	-1,96
Pull-over en laine, qualité ordinaire, teinte unie	1 Unité	5 000	5 000	0,00	0,00
Chemise adulte manche courte	1 Unité	5 333	5 000	-6,24	-6,24
Slip pour homme	1 Unité	1 333	1 000	-24,98	-24,98
Tricot de corps manche courte	1 Unité	6 000	6 000	0,00	0,00
Chaussettes	1 Paire	900	900	0,00	0,00
Tee-shirt sans manche	1 Unité	12 333	12 000	-2,70	-2,70
Boubou pour dame/Tenue locale	1 Unité	5 667	6 000	5,88	5,88
Pantalon jean pour femme	1 Unité	7 333	7 000	-4,54	-4,54
Chemise en tissu pour femme	1 Unité	6 000	6 000	0,00	0,00
Ensemble femme (tailleur, costume, pagne ...)	1 Unité	28 333	28 000	-1,18	-1,18
Camisole	1 Unité	4 000	4 000	0,00	0,00
Robe dame	1 Unité	9 333	9 000	-3,57	-3,57
Jupe	1 Unité	14 000	14 000	0,00	0,00
Slip pour dame	1 Unité	1 000	1 000	0,00	0,00
Soutien-gorge	1 Unité	2 000	2 000	0,00	0,00
Vêtement de nuit (robe de chambre, chemise de nuit, ...)	1 Unité	4 667	4 000	-14,29	-14,29
Sous-corps femme	1 Unité	3 500	3 500	0,00	0,00
Chemise / Chemisette Garçon	1 Unité	2 833	3 000	5,89	5,89
Robe fillette	1 Unité	3 500	3 500	0,00	0,00
Tee-Shirt enfant	1 Unité	2 500	2 500	0,00	0,00

Désignation	Unité de Mesure	Janvier 2016	Février 2016	Variation (%) Février 2016 Par rapport à Janvier 2016	Variation (%) Février 2016 Par rapport à Février 2015
Ensemble garçon	1 Unité	5 333	5 000	-6,24	-6,24
Pantalon jean enfant	1 Unité	3 000	3 000	0,00	0,00
Short ou culotte enfant	1 Unité	1 833	1 500	-18,17	-18,17
Slip garçon	1 Unité	300	300	0,00	0,00
Slip fillette	1 Unité	300	300	0,00	0,00
Jogging Mixte	1 Complet	17 000	17 000	0,00	0,00
Tenue scolaire jeune homme	1 Unité	6 000	6 000	0,00	0,00
Tenue scolaire jeune fille	1 Unité	5 000	5 000	0,00	0,00
Tenue scolaire enfant (3 à 13 ans)	1 Unité	5 000	5 000	0,00	0,00
Ceinture	1 Unité	8 000	8 000	0,00	0,00
Bouton ordinaire	1 Unité	108	100	-7,41	-7,41
Foulard	1 Unité	1 000	1 000	0,00	0,00
Confection pantalon	1 Service	2 167	2 000	-7,71	-7,71
Confection d'une Chemise / Chemisette	1 Service	2 000	2 000	0,00	0,00
Confection d'un ensemble pour homme	1 Service	6 333	6 000	-5,26	-5,26
Confection costume	1 Service	29 667	30 000	1,12	1,12
Confection tenue locale (gandoura, boubou...)	1 Service	12 667	12 000	-5,27	-5,27
Confection d'un ensemble pour dame	1 Service	6 667	7 000	4,99	4,99
Confection tenue locale (Ensemble Pagne, Boubou Dame...)	1 Service	7 333	7 000	-4,54	-4,54
Confection camisole	1 Service	2 167	2 000	-7,71	-7,71
Confection robe	1 Service	2 833	3 000	5,89	5,89
Confection jupe dame	1 Service	2 167	2 000	-7,71	-7,71
Confection tenue scolaire garçon	1 Service	3 500	3 500	0,00	0,00
Confection tenue scolaire fille	1 Service	3 500	3 500	0,00	0,00
Confection robe fillette	1 Service	1 833	1 500	-18,17	-18,17
Confection pantalon garçon	1 Service	1 833	1 500	-18,17	-18,17
Confection tenue locale enfant	1 Service	3 167	3 000	-5,27	-5,27
Pressing d'une chemise manche longue	1 Service	500	500	0,00	0,00
Pressing de veste homme	1 Service	2 000	2 000	0,00	0,00
Pressing de veste femme	1 Service	2 000	2 000	0,00	0,00
Chaussure en cuir pour homme	1 Unité	20 333	20 000	-1,64	-1,64
Chaussure plastique pour homme	1 Unité	1 833	1 800	-1,80	-1,80
Sandale / Babouche pour homme	1 Unité	2 333	2 000	-14,27	-14,27
Chaussure de tennis	1 Unité	15 000	15 000	0,00	0,00
Chaussure soulier en cuir pour homme de marque internationale	1 Unité	25 000	25 000	0,00	0,00
Chaussure fermée en cuir pour dame	1 Unité	51 667	50 000	-3,23	-3,23
Chaussure fermée plastique pour dame	1 Unité	3 833	4 000	4,36	4,36
Sandalettes pour dame en cuir	1 Unité	4 833	5 000	3,46	3,46
Sandalettes pour dame en similicuir	1 Unité	3 167	3 000	-5,27	-5,27
Chaussures semi-fermées 'Sabots'	1 Unité	6 000	6 000	0,00	0,00
Chaussure pour enfant en cuir/simili cuir	1 Unité	3 000	3 000	0,00	0,00
Chaussure de sport enfant	1 Unité	3 833	4 000	4,36	4,36
Chaussures enfants en plastique	1 Unité	2 000	2 000	0,00	0,00
Sandale pour enfants	1 Unité	600	600	0,00	0,00
Paire de Tennis	1 Unité	3 500	3 500	0,00	0,00
Cirage de chaussure homme	1 Unité	533	500	-6,19	-6,19
Ciment	50 Kg	5 000	5 000	0,00	0,00
Sable	10 Roues	70 000	70 000	0,00	0,00
Peinture à huile	1 Kg	2 000	2 000	0,00	0,00
Chaux vive	1 Kg	500	500	0,00	0,00
Tôle ondulée	1 Unité	3 100	3 000	-3,23	-3,23
Bois	5 Mètres	1 100	1 000	-9,09	-9,09
Fer à béton	12 Mètres	2 900	3 000	3,45	3,45
Vidange fosse sceptique	1 Service	35 000	35 000	0,00	0,00
Gaz butane ou propane, 12 kg	1 Unité	6 000	6 000	0,00	0,00
Gaz butane ou propane, 6 kg	1 Unité	2 500	2 500	0,00	0,00
Charbon de bois en sac	1 Unité	3 000	3 000	0,00	2,85
Salle à manger	1 Unité	70 000	70 000	0,00	-12,50
Salon ordinaire	1 Unité	50 000	50 000	0,00	0,00
Fauteuil en bois	1 Unité	233 333	230 000	-1,43	-1,43

Désignation	Unité de Mesure	Janvier 2016	Février 2016	Variation (%) Février 2016 Par rapport à Janvier 2016	Variation (%) Février 2016 Par rapport à Février 2015
Table à manger en bois	1 Unité	7 000	7 000	0,00	16,67
Canapé à deux chaises	1 Unité	55 000	55 000	0,00	0,00
Chaise en bois	1 Unité	5 667	5 000	-11,77	-11,77
Buffet à porte	1 Unité	58 333	60 000	2,86	2,86
Revêtement du canapé	1 Mètre	1 500	1 500	0,00	0,00
Lit ordinaire en bois	1 Unité	48 333	50 000	3,45	3,45
Matelas mousse	1 Unité	34 333	35 000	1,94	1,94
Armoire en bois	1 Unité	83 333	80 000	-4,00	-4,00
Tapis mural	1 Mètre	3 267	3 000	-8,17	-8,17
Revêtement de sol en plastique ou Vinyle	1 Mètre	1 833	2 000	9,11	9,11
Revêtement de sol (Moquette)	1 Mètre	6 167	6 000	-2,71	-2,71
Drap de lit en coton	1 Unité	2 500	2 500	0,00	0,00
Natte ordinaire	1 Unité	3 333	3 000	-9,99	-9,99
Serviette de toilette	1 Unité	2 167	2 000	-7,71	-7,71
Tissu de rideau	1 Unité	1 833	1 800	-1,80	-1,80
Taies d'oreillers	1 Unité	3 167	3 000	-5,27	-5,27
Réfrigérateur avec compartiments de réfrigération	1 Unité	260 000	260 000	0,00	0,00
Cuisinière à gaz	1 Unité	13 000	13 000	0,00	0,00
Machine à coudre	1 Unité	55 000	55 000	0,00	0,00
Réfrigérateur d'occasion avec compartiments de réfrigération	1 Unité	130 000	130 000	0,00	0,00
Tête de cuisinière	1 Unité	2 000	2 000	0,00	0,00
Ventilateur sur pieds	1 Unité	19 000	19 000	0,00	0,00
Fer à repasser électrique	1 Unité	11 000	11 000	0,00	0,00
Fourneau	1 Unité	5 500	5 500	0,00	0,00
Cuillère à soupe	1 Unité	1 733	1 700	-1,90	-1,90
Couteau de table	1 Unité	333	300	-9,91	-9,91
Verre à boire	1 Unité	4 500	4 500	0,00	0,00
Assiette plate	1 Unité	600	600	0,00	0,00
Gobelet en plastique	1 Unité	150	150	0,00	0,00
Fourchette	1 Unité	1 033	1 000	-3,19	-3,19
Cuillère à café	1 Unité	75	75	0,00	0,00
Assiette creuse	1 Unité	350	350	0,00	0,00
Couteau de cuisine	1 Unité	1 000	1 000	0,00	0,00
Marmite	1 Unité	28 333	28 000	-1,18	-1,18
Casserole	1 Unité	16 000	16 000	0,00	0,00
Cuvette en plastique	1 Unité	3 667	3 500	-4,55	-4,55
Bouilloire en plastique	1 Unité	667	700	4,95	4,95
Tamis local	1 Unité	417	400	-4,08	-4,08
Grand pilon	1 Unité	2 167	2 000	-7,71	-7,71
Mortier avec pilon	1 Unité	8 167	8 000	-2,04	-2,04
Seau en plastique	1 Unité	1 000	1 000	0,00	0,00
Thermos	1 Unité	3 500	3 500	0,00	0,00
Bidon en plastique	1 Unité	450	450	0,00	0,00
Scie non électrique	1 Unité	2 000	2 000	0,00	0,00
Ampoule électrique ordinaire	1 Unité	300	300	0,00	0,00
Tube au néon	1 Unité	667	500	-25,04	-25,04
Lampe torche ordinaire	1 Unité	767	700	-8,74	-8,74
Serrure ordinaire	1 Unité	2 000	2 000	0,00	0,00
Machette	1 Unité	2 167	2 000	-7,71	-7,71
Eau de javel	50 Cl	300	300	0,00	0,00
Savon de ménage en morceaux	300 g	300	300	0,00	0,00
Poudre à laver	1 Kg	942	1 000	6,16	6,16
Allumettes	1 Boîte	25	25	0,00	0,00
Insecticide liquide	300 Ml	1 358	1 300	-4,27	-4,27
Balai traditionnel	1 Unité	200	200	0,00	14,29
Bougie ordinaire	1 Unité	75	75	0,00	0,00
Eponge ordinaire	1 Mètre	500	500	0,00	-16,67
Insecticide solide	1 Unité	50	50	0,00	0,00
Cirage ordinaire en pâte	1 Unité	500	500	0,00	0,00
Lavage drap	1 Service	100	100	0,00	0,00

Désignation	Unité de Mesure	Janvier 2016	Février 2016	Variation (%) Février 2016 Par rapport à Janvier 2016	Variation (%) Février 2016 Par rapport à Février 2015
Médicaments antipyrétique, anti-inflammatoires non stéroïdiens	1 Unité	2 103	2 100	-0,14	-0,14
Médicaments anticonvulsifs-antiépileptiques	1 Unité	1 725	1 725	0,00	0,00
Médicaments contre les vers	1 Unité	1 203	1 200	-0,25	-0,25
Médicaments antibactériens	1 Unité	2 023	2 000	-1,14	-1,14
Médicaments anti-protistes	1 Unité	3 915	3 915	0,00	0,00
Médicaments cardiovasculaires (Tension)	1 Unité	1 575	1 575	0,00	0,00
Sparadrap imperméable	1 Unité	1 000	1 000	0,00	0,00
Coton hydrophile	1 Unité	940	940	0,00	0,00
Alcool à 90°	1 Unité	1 100	1 100	0,00	0,00
Condom	1 Unité	543	500	-7,92	-7,92
Seringue	1 Unité	113	125	10,62	10,62
Thermomètre médical	1 Unité	1 000	1 000	0,00	0,00
Consultation d'un médecin généraliste	1 Service	1 000	1 000	0,00	0,00
Consultation d'un gynécologue obstétricien	1 Service	2 000	2 000	0,00	0,00
Consultation d'un chirurgien-dentiste	1 Service	2 000	2 000	0,00	0,00
Extraction d'une dent (la molaire)	1 Service	6 000	6 000	0,00	0,00
Analyse de sang	1 Service	5 000	5 000	0,00	0,00
Analyse d'urine	1 Service	5 000	5 000	0,00	0,00
Examen de sels	1 Service	5 000	5 000	0,00	0,00
Radiographie du thorax avec interprétation	1 Service	6 000	6 000	0,00	0,00
Piqûre intramusculaire	1 Service	1 250	1 250	0,00	0,00
Pansement d'une plaie	1 Service	1 000	1 000	0,00	0,00
Frais d'hospitalisation	1 Service	1 000	1 000	0,00	0,00
Vélo de ville pour homme	1 Unité	60 000	60 000	0,00	0,00
Vélo de ville pour enfant	1 Unité	25 000	25 000	0,00	0,00
Cyclomoteur de luxe	1 Unité	527 500	527 500	0,00	0,00
Câble de frein	1 Unité	100	100	0,00	0,00
Chambre à air pour voiture	1 Unité	20 000	20 000	0,00	0,00
Chambre à air pour vélo	1 Unité	1 200	1 200	0,00	0,00
Pneu pour voiture automobile	1 Unité	60 000	60 000	0,00	0,00
Batterie pour voiture automobile	1 Unité	30 000	30 000	0,00	0,00
Bougie pour automobile	1 Unité	1 500	1 500	0,00	0,00
Essence "SUPER" dans les stations-services administrées	1 Litre	665	575	-13,53	-19,58
Gasoil ordinaire dans les stations-services administrées	1 Litre	580	580	0,00	-5,69
Huile de moteur	4 Litres	7 167	7 000	-2,33	-2,33
Lavage auto chez particulier	1 Service	667	500	-25,04	-25,04
Collage de chambre à air	1 Service	300	300	0,00	0,00
Réglage de parallélisme	1 Service	6 000	6 000	0,00	0,00
Vidanges et graissage	1 Service	5 000	5 000	0,00	0,00
Remplacement d'un amortisseur	1 Service	5 000	5 000	0,00	0,00
Remplacement de plaquettes de freins	1 Service	5 000	5 000	0,00	0,00
Réparation d'une chambre à air de cyclomoteur	1 Service	300	300	0,00	0,00
Remplacement d'un cardan d'une voiture particulière	1 Service	15 000	15 000	0,00	0,00
Leçon de conduite automobile	1 Service	2 000	2 000	0,00	0,00
Taxi de ville intra-communal (woro woro)	1 Service	200	200	0,00	0,00
Frais d'expédition de bagages	1 Service	750	750	0,00	0,00
Affranchissement lettre au niveau national	1 Service	500	500	0,00	0,00
Affranchissement lettre en Europe	1 Service	500	500	0,00	0,00
Frais d'envoi de mandat postal à l'intérieur	1 Service	500	500	0,00	0,00
Frais d'émission de fax	1 Service	700	700	0,00	40,00
Frais de connexion mensuelle à l'Internet (Débit 512 Mo)	1 Mois	25 800	25 800	0,00	3,20
Frais de navigation d'une heure dans un Cyber	1 Heure	150	150	0,00	-25,00
Radio portable de type MP3	1 Unité	10 000	10 000	0,00	0,00
Radio cassette avec CD	1 Unité	30 000	30 000	0,00	0,00
Poste de télévision couleur	1 Unité	35 000	35 000	0,00	0,00
Lecteur DVD	1 Unité	13 667	13 000	-4,88	-4,88
Lecteur CD portable	1 Unité	14 000	14 000	0,00	0,00
Appareil photo ordinaire	1 Unité	25 000	25 000	0,00	0,00
Appareil photo numérique de poche	1 Unité	40 667	40 000	-1,64	-1,64
Caméra vidéo	1 Unité	120 000	120 000	0,00	0,00

Désignation	Unité de Mesure	Janvier 2016	Février 2016	Variation (%) Février 2016 Par rapport à Janvier 2016	Variation (%) Février 2016 Par rapport à Février 2015
Calculatrice	1 Unité	4 500	4 500	0,00	0,00
Casque Internet	1 Unité	4 000	4 000	0,00	-2,44
CD-Rom vierge	1 Unité	367	250	-31,88	-31,88
Pellicule couleur	1 Unité	1 000	1 000	0,00	0,00
Antenne de télévision	1 Unité	4 000	4 000	0,00	-4,01
Film sur CD-ROOM	1 Unité	500	500	0,00	-16,67
Cartes à jouer	1 Unité	300	300	0,00	0,00
Ludo	1 Unité	1 500	1 500	0,00	0,00
Damier	1 Unité	6 000	6 000	0,00	0,00
Ballon de foot ordinaire pour enfant	1 Unité	1 433	1 500	4,68	4,68
Chaussures ordinaire de foot adulte	1 Unité	15 000	15 000	0,00	0,00
Ballon gonflant ordinaire	1 Unité	3 000	3 000	0,00	0,00
Fleurs naturelles	1 Unité	2 750	3 000	9,09	9,09
Vaccination pour chien	1 Unité	6 000	6 000	0,00	0,00
Tirage et développement de pellicule photo	1 Service	125	100	-20,00	-20,00
Photo d'identité ou de passeport	1 Service	1 000	1 000	0,00	0,00
Loterie nationale	1 Mois	300	300	0,00	0,00
Billet de PMU	1 Billet	200	200	0,00	0,00
Livre de mathématique classe de CM2	1 Unité	1 900	1 900	0,00	0,00
Livre de lecture Français	1 Unité	1 900	1 900	0,00	0,00
Livre de lecture CP	1 Unité	1 500	1 500	0,00	0,00
Livre de mathématique 3ème	1 Unité	6 250	6 250	0,00	0,00
Livre de poche	1 Unité	2 500	2 500	0,00	0,00
Dictionnaire	1 Unité	4 000	4 000	0,00	0,00
Reliure d'un livre de 50 pages	1 Unité	500	500	0,00	0,00
Quotidien officiel	1 Service	500	500	0,00	0,00
Hebdomadaire local	1 Unité	2 000	2 000	0,00	0,00
Carte de vœux, cartes de visite, faire-part	1 Unité	2 500	2 500	0,00	0,00
Cahier 200 pages	1 Unité	300	300	0,00	0,00
Rame de papier	1 Unité	2 400	2 400	0,00	0,00
Bloc-notes	1 Unité	1 000	1 000	0,00	0,00
Enveloppe	1 Unité	850	850	0,00	0,00
Cahier 100 pages grand format	1 Unité	500	500	0,00	0,00
Stylo à bille ordinaire	1 Unité	100	100	0,00	0,00
Crayon à papier ordinaire	1 Unité	100	100	0,00	0,00
Double décimètre ordinaire	1 Unité	300	300	0,00	0,00
Règle ordinaire	1 Unité	300	300	0,00	0,00
Gomme ordinaire	1 Unité	150	150	0,00	0,00
Crayon de couleur	1 Unité	500	500	0,00	0,00
Ardoise	1 Unité	100	100	0,00	0,00
Scolarité annuel jardin d'enfants ou maternelle	1 Unité	20 000	20 000	0,00	0,00
Scolarité dans une école primaire confessionnelle	Scolarité	34 000	34 000	0,00	0,00
Scolarité dans une école secondaire confessionnelle d'enseignement général	Scolarité	74 000	74 000	0,00	0,00
Scolarité dans une école secondaire privée laïque d'enseignement général	Scolarité	70 000	70 000	0,00	-6,67
Contrat d'apprentissage de menuiserie	1 Mois	3 000	3 000	0,00	0,00
Contrat d'apprentissage de mécanique automobile	1 Mois	3 000	3 000	0,00	0,00
Contrat d'apprentissage de coiffure	1 Mois	3 000	3 000	0,00	0,00
Contrat d'apprentissage de couture	1 Mois	3 000	3 000	0,00	0,00
Inscription dans une école de formation professionnelle publique	Scolarité	27 000	27 000	0,00	0,00
Scolarité dans une école de formation professionnelle privée	Scolarité	5 000	5 000	0,00	0,00
Scolarité dans une école de formation privée technique santé	Scolarité	70 000	70 000	0,00	0,00
Thé simple vendu au kiosque	1 Tasse	100	100	0,00	0,00
Tasse de café simple vendu au kiosque	1 Tasse	250	250	0,00	0,00
Café au lait avec pain beurré	1 Tasse	367	300	-18,26	-18,26
Café au lait avec omelette	1 Tasse	500	500	0,00	0,00
Riz + sauce poisson (THIEB DIEUNE)	1 Plat	833	1 000	20,05	20,05
Consommation de sucrerie dans un bar	1 Bouteille	1 000	1 000	0,00	0,00
Consommation de bière locale dans un bar	1 Bouteille	1 000	1 000	0,00	0,00
Consommation de bière brune dans un bar	1 Bouteille	1 000	1 000	0,00	0,00

Désignation	Unité de Mesure	Janvier 2016	Février 2016	Variation (%) Février 2016 Par rapport à Janvier 2016	Variation (%) Février 2016 Par rapport à Février 2015
Consommation de riz-sauce dans un restaurant de type local	1 Plat	867	700	-19,26	-19,26
Consommation de Whisky dans un bar	1 Bouteille	15 000	15 000	0,00	0,00
Vin ordinaire dans un restaurant	1 Bouteille	1 500	1 500	0,00	0,00
Consommation de poulet braisé dans un maquis	1 Plat	4 000	4 000	0,00	0,00
Consommation de chawarma dans un 'fast-food'	1 Unité	1 000	1 000	0,00	0,00
Consommation de bière importée dans un bar	1 Canning	1 000	1 000	0,00	0,00
Sandwich au kiosque	1 Unité	500	500	0,00	0,00
Consommation d'un apéritif anisé	1 Bouteille	17 333	17 000	-1,92	-1,92
Porc au four	1 Plat	1 000	1 000	0,00	0,00
Plat de poisson braisé	1 Plat	3 333	3 000	-9,99	-9,99
Consommation de kédjéno de poulet dans un maquis	1 Plat	4 000	4 000	0,00	0,00
Consommation de beignet dans un 'fast-food'	1 Plat	1 000	1 000	0,00	0,00
Consommation de spaghetti dans un kiosque	1 Plat	600	600	0,00	0,00
Consommation de tchapalo dans un cabaret	1 Litre	300	300	0,00	0,00
Consommation de vin de palme dans un cabaret	1 Litre	150	150	0,00	0,00
Consommation de koutoukou dans un cabaret	1 Litre	1 000	1 000	0,00	0,00
Consommation de frite au poulet dans un 'self-service'	1 Plat	3 000	3 000	0,00	0,00
Chambre dans un hôtel haut standing	1 Nuitée	15 000	15 000	0,00	0,00
Chambre dans un hôtel moyen standing	1 Nuitée	8 000	8 000	0,00	0,00
Chambre dans un hôtel bas standing, motel ou auberge	1 Nuitée	4 000	4 000	0,00	0,00
Coiffure pour homme	1 Nuitée	200	200	0,00	0,00
Coiffure moderne pour dame	1 Service	10 000	10 000	0,00	0,00
Défrisage des cheveux	1 Service	1 000	1 000	0,00	7,18
Tresse	1 Service	4 000	4 000	0,00	0,00
Mise en plis	1 Service	800	800	0,00	-3,96
Greffe	1 Service	6 333	6 000	-5,26	-5,26
Coupe des ongles des mains	1 Service	1 333	1 000	-24,98	-24,98
Tondeuse électrique	1 Service	6 333	6 000	-5,26	-5,26
Rasoir jetable	1 Unité	150	150	0,00	0,00
Brosse à dents	1 Unité	350	350	0,00	0,00
Rouge à lèvres	1 Unité	200	200	0,00	9,29
Papier hygiénique	1 Unité	867	800	-7,73	-7,73
Savon de toilette parfumé	1 Paquet	500	500	0,00	0,00
Savon de toilette non parfumé	1 Unité	300	300	0,00	0,00
Pâte dentifrice	1 Unité	700	700	0,00	0,00
Eau de toilette	1 Unité	1 033	1 000	-3,19	-3,19
Parfum ordinaire	1 Unité	2 500	2 500	0,00	0,00
Poudre de toilette	1 Unité	500	500	0,00	0,00
Vernis à ongles	1 Unité	200	200	0,00	0,00
Tampons hygiéniques	1 Unité	1 000	1 000	0,00	0,00
Lait de toilette local	1 Paquet	1 067	1 000	-6,28	-6,28
Shampooing	1 Unité	600	600	0,00	0,00
Lait de toilette industriel	1 Unité	1 500	1 500	0,00	0,00
Mouchoirs en papier	1 Unité	100	100	0,00	0,00
Couches jetables pour bébés	1 Unité	3 167	3 000	-5,27	-5,27
Serviettes hygiéniques	1 Unité	3 000	3 000	0,00	0,00
Bracelet en argent pour homme ou femme	1 Unité	8 000	8 000	0,00	0,00
Chaîne en or pour homme ou femme	1 Unité	23 333	20 000	-14,28	-14,28
Montre bracelet à aiguilles pour homme	1 Unité	7 333	7 000	-4,54	-4,54
Montre bracelet à aiguilles pour femme	1 Unité	7 667	7 000	-8,70	-8,70
Boucles d'oreille	1 Unité	4 667	4 500	-3,58	-3,58
Collier chaîne plaquée or GL, avec pendentif	1 Unité	33 333	35 000	5,00	5,00
Valise	1 Unité	19 333	20 000	3,45	3,45
Sac scolaire	1 Unité	4 000	4 000	0,00	0,00
Sac de voyage ou de sport	1 Unité	7 167	7 000	-2,33	-2,33
Parapluies	1 Unité	1 500	1 500	0,00	0,00
Sac à main dame	1 Unité	25 000	25 000	0,00	0,00
Cercueil	1 Unité	120 000	120 000	0,00	0,00
Assurance Automobile	1 Unité	135 000	135 000	0,00	0,00
Assurance Motocyclette	1 Service	20 000	20 000	0,00	0,00

Désignation	Unité de Mesure	Janvier 2016	Février 2016	Variation (%) Février 2016 Par rapport à Janvier 2016	Variation (%) Février 2016 Par rapport à Février 2015
Frais de transferts d'argent	1 Service	500	500	0,00	0,00
Frais d'annonce à la radio	1 Service	3 000	3 000	0,00	0,00
Acte administratif : Certification d'une copie d'acte de naissance	1 Service	500	500	0,00	0,00
Frais de justice : Extrait de casier judiciaire	1 Unité	1 200	1 200	0,00	0,00
Photocopie	1 Page	25	25	0,00	0,00
Location de chaises	1 Service	50	50	0,00	0,00
Avis de décès à la radio	1 Unité	3 000	3 000	0,00	0,00
Frais de conservation de corps dans une chambre froide (Morgue)	1 Service	5 310	5 310	0,00	0,00
Location de corbillard	1 Service	15 655	15 655	0,00	0,00

ANNEXES

Annexe 1 : Nomenclature Principale de Consommation des Pays de l'UEMOA (NCOA).**Définition**

La Nomenclature de Consommation Ouest Africaine (NCOA) adoptée pour la construction des indices harmonisés des pays de l'UEMOA est directement dérivée de la nomenclature internationale COICOP (Classification of Individual Consumption by Purpose ; SCN révision IV de 1993).

Elle décompose la consommation des ménages en 12 fonctions :

CODES	FONCTIONS
01	Produits alimentaires et boissons non alcoolisées
02	Boissons alcoolisées et tabac
03	Articles d'habillement et chaussures
04	Logement, eau, gaz, électricité et autres combustibles
05	Meubles, articles de ménage et entretien courant de la maison
06	Santé
07	Transports
08	Communication
09	Loisirs et culture
10	Enseignement
11	Restaurants et hôtels
12	Biens et services divers

La nomenclature NCOA comprend en outre :

- 32 groupes de consommation
- 73 sous-groupes de consommation

Annexe 2 : Exemples de Calcul des Prix Moyens Mensuels**Cas 1 : Variétés Homogènes de Type O1**

Soit une variété homogène de Type O1.

Elle se compose de quatre **séries**² pour lesquelles on effectue trois relevés sur chaque **marché**³.

Relevé	Série 1	Série 2	Série 3	Série 4
Prix Relevé 1	150	170	100	100
Prix Relevé 2	100	150	100	150
Prix Relevé 3	150	150	100	100
Prix Moyen au Kg	133,33	156,67	100	116,67
Prix Moyen au Kg*	(Prix Relevé 1 + Prix Relevé 2 + Prix Relevé 3) / 3			
Prix Moyen Mensuel	(133,33 + 156,67 + 100 + 116,67) / 4 = 126,67			

Cas 2 : Variétés Homogènes de Type O2

Soit une variété homogène de Type O2.

Elle se compose de quatre séries pour lesquelles on effectue trois relevés sur chaque marché.

Relevé	Série 1	Série 2	Série 3	Série 4
Prix Relevé 1	150	170	100	100
Prix Relevé 2	100	150	100	150
Prix Relevé 3	150	150	100	100
Poids Relevé (g)	200	250	200	275
Prix Moyen au Kg	666,67	626,67	500	424,24
Prix Moyen au Kg*	(Prix Relevé 1 + Prix Relevé 2 + Prix Relevé 3) * Poids Relevé* 1000 / 3			
Prix Moyen Mensuel	(666,67 + 626,67 + 500 + 424,24) / 4 = 554,14			

Cas 3 : Variétés Homogènes de Type O3

Soit une variété homogène de Type O3.

Elle se compose de quatre séries pour lesquelles on effectue trois relevés sur chaque marché.

Relevé	Série 1	Série 2	Série 3	Série 4
Prix Relevé 1	150	150	150	150
Poids Relevé 1	120	200	125	125
Prix Relevé 2	135	150	145	150
Poids Relevé 2	115	200	195	200
Prix Relevé 3	150	150	175	150
Poids Relevé 3	125	195	200	135
Prix Moyen au Kg	1 207,97	756,41	939	1 020,4
Prix Moyen au Kg*	[(Prix 1 / Poids 1) + (Prix 2 / Poids 2) + (Prix 3 / Poids 3)] * 1000 / 3			
Prix Moyen Mensuel	(1 207,97 + 756,41 + 939 + 1 020,4) / 4 = 980,94			

²Une série est une variété déterminée par son point de vente. Autrement dit, une série est le couple (variété, point de vente).

³Marché fait référence à l'endroit où l'on peut acheter la variété. (Marché moderne, supermarché, boutique, etc.)

*Les poids relevés sont exprimés en gramme.